


BILAN MORAL ET FINANCIER 2014

Projets 2015



Association des Maires du Territoire de Belfort





M. Pierre REY,

**nouveau
Président de
l'AMD 90**



CONSEIL D'ADMINISTRATION

ELECTIONS DU 18 AVRIL 2014

Suite aux élections municipales, l'Association des Maires du Territoire de Belfort a procédé aux élections du nouveau conseil d'administration.

Les élections se sont déroulées le 18 avril 2014 à la Maison des Communes après l'approbation des nouveaux statuts par les membres de l'association (*statuts en ligne sur le site internet www.maires90.asso.fr*).

Le nouveau Conseil d'administration se compose comme suit :

Président : M. Pierre REY, maire d'Autrechêne

1ère Vice-présidente : Mme Monique DINET, maire de Chavanatte

2ème Vice-président : M. Jean-Luc ANDERHUEBER, maire de St Germain-le-Châtelet

3ème Vice-président : M. Bernard TENAILLON, maire de Faverois

Trésorier : M. Yves BISSON, maire de Novillard

Secrétaire : M. Cédric PERRIN, Sénateur-maire de Beaucourt

M. Florian BOUQUET, maire de Châtenois-les-Forges

M. Daniel FEURTEY, maire de Danjoutin

M. Philippe GIRARDIN, maire de Vauthiermont

M. Damien MESLOT, député-maire de Belfort

Mme Françoise RAVEY, maire de Morvillars

M. Jean-Mairie ROUSSEL, maire de Menoncourt

BUREAU

ADMINISTRATION GENERALE



ADHESION

2014 : 98 communes adhérentes
Adhésion de la commune de BUC.

5 Etablissements Publics de Coopération
Intercommunale
(suite à la fusion de la CCT et de la CCBB)

10 syndicats

ASSURANCE RESPONSABILITE PERSONNELLE DES ELUS

En 2014, le contrat GROUPAMA a été
dénoncé et un nouveau contrat plus
avantageux a été soucrit auprès de la MAIF.

60 élus adhérent aujourd'hui au contrat MAIF.

CONSEIL JURIDIQUE

L'Association des Maires dispose d'un fonds documentaire important qui permet de répondre aux questions juridiques des adhérents.

Pour les contentieux de 1er instance, c'est à dire en défense des intérêts des communes et des EPCI adhérents devant le Tribunal Administratif de Besançon :

4 contentieux ouverts en 2013-2014 (tous gagnés), avec mémoires en défense ou en réponse rédigés.

COMMISSIONS

Suite aux élections municipales, de nombreuses commissions départementales et régionales se sont vues dans l'obligation de renouveler leur membres.

L'Association des Maires du Territoire de Belfort a donc été sollicitée durant toute l'année 2014 pour désigner des élus appelés à siéger à ces diverses commissions.

Ainsi, les membres de 37 commissions ont été renouvelés (liste page suivante).

Vous pouvez retrouver la liste des membres sur le site de l'AMD90 :

<http://www.maires90.asso.fr/ADMF/Commissions/commissions.php>



COMMISSIONS RENOUVELÉES EN 2014

- Commission départementale de Sécurité et d'Accessibilité
- Commission départementale de vidéoprotection
- Commission départementale de médiation DALO
- Commission départementale de prévention de la délinquance
- Commission départementale de sécurité routière
- Commission départementale consultative des gens du voyage
- Commission départementale des transports de fonds
- Commission départementale de coopération intercommunale (CDCI)
- Commission départementale de conciliation en matière d'urbanisme
- Commissions AMF
- Conférence Territoriale de l'Action publique (issue de la Loi MAPTAM)
- Commission départementale des listes d'aptitude aux fonctions de Commissaire-enquêteur
- Comité local de conseil fiscal et financier aux collectivités locales
- Comité consultatif de règlement des différends ou litiges relatifs aux Marchés publics
- Commission d'élus relative à la répartition de la Dotation d'équipement des territoires ruraux (DETR)
- Commission départementale des valeurs locatives des locaux professionnels (CDVLLP créée en 2014)
- Commission départementale des impôts directs locaux (CDIDL créée en 2014)
- Commission départementale de l'Education nationale (CDEN)
- Conseil académique de l'Education nationale (CAEN)
- Conseil d'Administration du CRDP de l'Académie de Besançon
- Commission départementale de l'Allocation personnalisée d'autonomie (APA)
- Comité départemental de l'aide médicale urgente, de la permanence des soins, et des transports sanitaires (CODAMU)
- Commission départementale de l'emploi et de l'insertion (CDEI)
- Comité départemental des retraités et des personnes âgées (CODERPA)
- Conseil départemental de l'environnement et des risques sanitaires et technologiques (CODERST)
- Commission départementale de la consommation des espaces agricoles (CDCEA)
- Commission départementale de la Nature, des paysages et des sites (CDNPS)
- Comité du Massif des Vosges
- Commission régionale du Patrimoine et des sites + section Examen de recours
- Commission locale du Schéma d'aménagement et de gestion des Eaux de l'Allan (SAGE Allan)
- Comité technique de la SAFER
- Commission départementale d'aménagement foncier (CDAF)
- Commission départementale d'adaptation au commerce rural (CDACR)





1047 élus ont
assisté aux
formations en
2014

FORMATIONS ELUS

En 2014, 12 séances ont été proposées dans le cadre du plan de formation spécial Elections municipales (ci-après avec nombre de participants/séance) :

15 avril - Le statut de l'Elu local (184)

15 et 22 mai - Le Conseil municipal (352)

05 juin - Le Budget communal (95)

12 juin - La Comptabilité publique (60)

11 septembre - La Décentralisation : répartition des compétences (65)

25 septembre - Les Communes et l'Intercommunalité (57)

09 octobre - Les responsabilités de Elus (65)

23 octobre - Les pouvoirs de police du maire (54)

06 novembre - Le Maire, 1er magistrat de la commune et Agent d'Etat (25)

04 décembre - L'Etat civil (36)

16 décembre - Les Communes et l'Urbanisme (55)

En outre, un débat sur l'urbanisme a été organisé avec la Direction Départementale des Territoires (DDT) le 1er décembre 2014. Cette réunion avait notamment pour objectif de présenter aux élus la Loi ALUR.

Des formations ont également été dispensées début 2015, notamment l'Accessibilité des bâtiments publics, la Gestion de la dette et de la trésorerie ou l'Organisation des manifestations sur le territoire communal.

COTISATIONS

En 2014, les taux des cotisations sont restés les mêmes que l'année précédente.

Les taux de l'Association des Maires de France (AMF) ont, quant à eux, augmentés par rapport à 2013.

Cependant une cotisation exceptionnelle spéciale formation était prévue pour la seule année 2014 afin de soutenir l'effort de formation du début de mandat. Elle était de 100€ pour les communes de moins de 200 habitants, de 200€ pour les communes de moins de 600 habitants et de 350€ pour les communes de 600 habitants et plus.



DÉLÉGATION 2014



PROGRAMME

Le mardi 25 novembre, les élus étaient attendus au stand de la Fédération régionale des Travaux publics sur invitation du Président M. Patrick Robert, avant de pouvoir profiter du salon et des diverses conférences organisées par l'AMF. Les maires étaient également appelés à voter pour élire le nouveau Président de l'AMF.

Le mercredi 26 novembre, une nouvelle convention était signée avec EDF avant de rencontrer le Président du Conseil général, Yves Ackermann, sur le stand de la MUTAME.

En fin d'après-midi, les élus ont eu le privilège de visiter le Musée de la Légion d'honneur sur invitation de M. Damien Meslot, Député-maire de Belfort, et en compagnie de M. Cédric Perrin, Sénateur-maire de Beaucourt. Tous les élus ont ensuite partagé un repas au restaurant «Tante Marguerite».

Enfin le jeudi 27 novembre, les élus étaient invités au stand d'ERDF.

Lors de ce congrès, M. François BAROIN, maire de Troyes, a été élu Président de l'AMF.

CONGRES DES MAIRES

PORTES DE VERSAILLES À PARIS
25-27 NOVEMBRE 2014

Délégation

ALEXANDRE Jacques
ANDERHUEBER Jean-Luc
BISSON Yves
BLANC Michel
BOUROUH Jean-Claude
BRUCKERT Claude
CARLES Pierre
COLIN Jacques
CONRAD Laurent
DRAVIGNEY Bernard
DUMORTIER Patrice
GIRARDIN Philippe
GUYOD Stéphane
HOTTELET Jean-Louis
KOEBERLE Eric
MATHIEU Didier
MESLOT Damien
OSER Pierre
PARROT Eric
TOURNIER Jean-Claude
REY Pierre
RODRIGUEZ Raphael
ROSSELOT Jean
SCHERRER Elisabeth
SCHERRER Roger
TENAILLON Bernard
VALLVERDU Didier
VIATTE Bernard
ZUMBIHL Jean-François

M. RHODES Dimitri
M. BERNE Michel
M. DEMUTH Robert

Maire de JONCHEREY
Maire de SAINT GERMAIN LE CHATELET
Maire de NOVILLARD
Maire de LACOLLONGE
Maire de VELLESCOT
Maire de BRETAGNE
Maire d'OFFEMONT
Maire de GIROMAGNY
Maire de MONTREUX-CHÂTEAU
Maire de VETRIGNE
Maire de SUARCE
Maire de VAUTHIERMONT
Maire de MEROUX
Maire de GROSNE
Maire de BAVILLIERS
Maire de RECHESY
Maire de BELFORT
Maire de DELLE
Maire de LACHAPPELLE/ROUGEMONT
Adjoint au Maire de BEAUCOURT
Maire d'AUTRECHENE
Maire de MÉZIRÉ
Maire de BERMONT
Adjointe au Maire de FONTAINE
Maire de FLORIMONT
Maire de FAVEROIS
Maire de ROUGEMONT LE CHÂTEAU
Maire de FROIDEFONTAINE
Adjoint au Maire de MORVILLARS

Directeur Association des Maires 90
Président d'Honneur de l'AMD90
Président du Centre de Gestion

D'autres élus et accompagnants se sont également rendus au Congrès des Maires **hors délégation**

M. MICLO Guy
M. MOUILLESEAUX Guy
M. RUYER Emmanuelle
M. SORET François
M. TRITTER Carole

Maire de ROUGEGOUTTE
Maire de BESSONCOURT
Adjointe au Maire de BESSONCOURT
Adjoint au Maire de ROUGEMONT/CHÂTEAU
Adjointe au Maire d'OFFEMONT

L'ANNUAIRE DES COLLECTIVITÉS ET DES ETABLISSEMENTS PUBLICS



Suite aux élections municipales, l'Association des Maires du Territoire de Belfort a souhaité rééditer un nouvel annuaire des collectivités en 2014.



Cet outil très apprécié et très demandé est destiné à un usage quotidien. Des mentions de mises à jour sont régulièrement transmises par mail pour prendre connaissance des modifications.

L'annuaire est également disponible en ligne sur notre site internet : <http://www.maires90.asso.fr/ADMF/ANNUAIRE/lis-teannuaire.php>.

Cet ouvrage a été en partie financé par nos partenaires : EDF, ERDF, la Mutame, la MAIF, Colas, le Crédit mutuel, la Chambre de Commerce et d'Industrie, la Chambre des Métiers et de l'Artisanat, la Chambre Interdépartementale de l'Agriculture et CFI Services.

COMMUNICATION ET PARTENARIATS

En 2010 et 2011, des conventions de partenariat avaient été signées avec EDF et ERDF. Ces deux conventions ont été reconduites en 2014.

Comme en 2010, le convention signée avec ERDF a pour objectif une collaboration dans la réalisation de formations concernant le réseau concédé, et l'échange d'informations entre les deux parties avec notamment la parution d'articles dans le bulletin trimestriel de l'association, l'Echarpe 90.

A l'instar de celle signée en 2011, une convention de partenariat a été signée lors du Congrès des maires de France de novembre avec EDF. Cette convention a pour objectif d'entretenir une relation de confiance entre l'AMD90 et EDF, notamment par la transmission conjointe d'informations concernant le marché de l'énergie et les solutions en matière de développement durable. Un article paraît également chaque trimestre dans notre bulletin.

Ces deux partenaires répondent toujours présents lors des manifestations organisées par l'association.



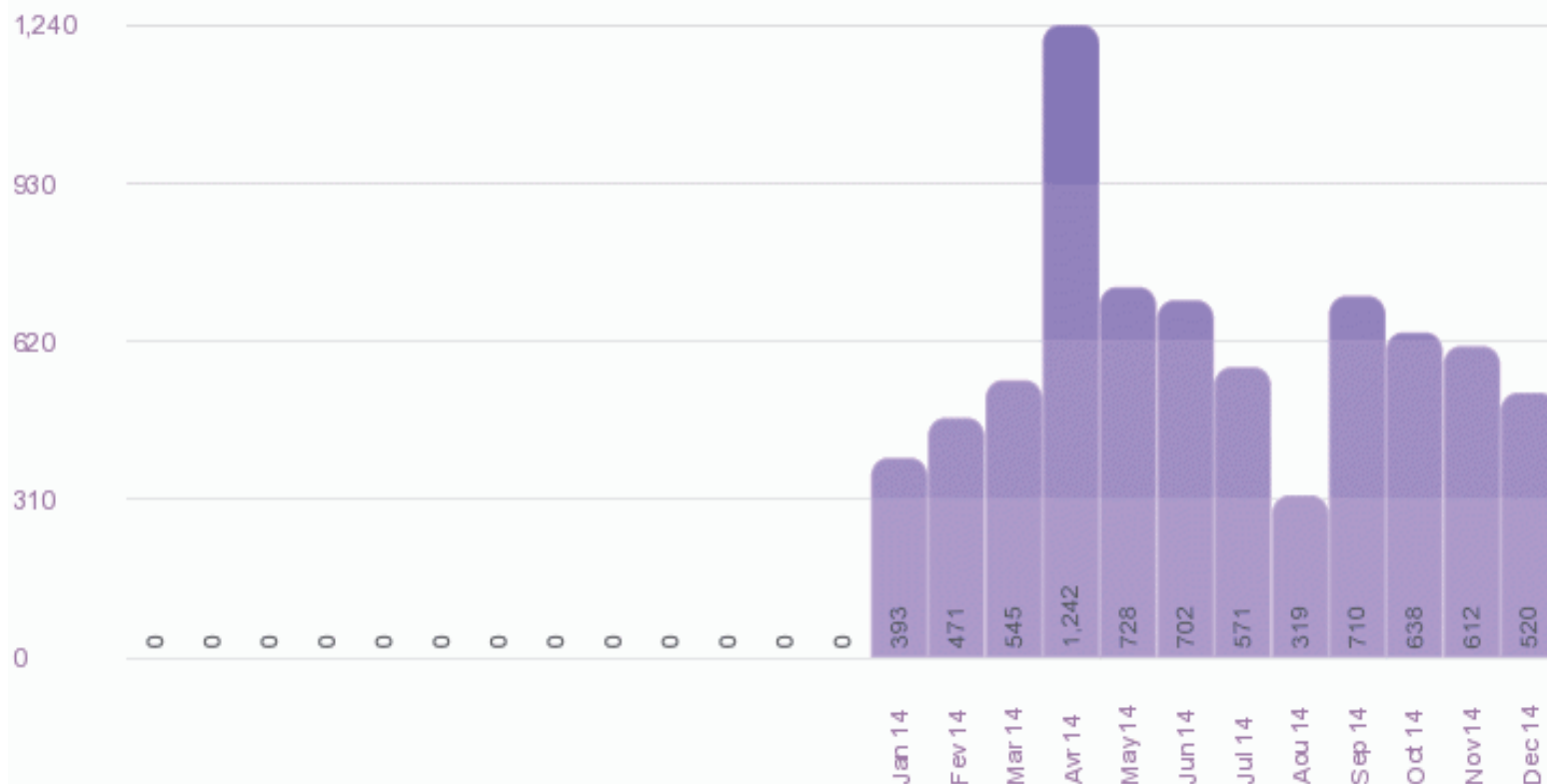
SITE INTERNET
WWW.MAIRES90.ASSO.FR



Total visites par mois

2014-01-01 à 2014-12-31

Compteur.fr (👁️)
pour www.maires90.asso



7451 visiteurs annuels

16281 pages vues dont :

- 27% l'Annuaire des collectivités,
- 20% l'Accueil et son Agenda,
- 9% les Marchés publics,
- 9% la Documentation
- 7% le Calendrier des formations
- 5% le Formulaire d'inscription
- 3% le Présentation du CA

Les pages d'entrée sur le site les plus utilisées sont celles de l'Annuaire et celle des Marchés publics

64 abonnements à la Newsletter



Projets 2015

LA JOURNÉE DE L'ÉCHARPE

En 2015, l'Association des Maires projette d'organiser La Journée de l'Echarpe.

Cette manifestation aura lieu le 12 septembre 2015 à la Maison pour Tous de Danjoutin. Cette journée, destinée à tous les élus du département, aura pour thème :

L'Eco-investissement ou Comment investir tout en économisant ?

Principale préoccupation des maires dans un contexte économique difficile où la baisse des dotations de l'Etat implique de savoir investir autrement.

Deux temps forts viendront ponctuer cette journée conviviale :

- Un salon des Maires : 12 à 15 exposants disposant d'un stand pour un temps d'échanges avec les élus et leurs collaborateurs (10h à 16h).
- Des conférences : 2 sujets en lien avec le thème de la journée seront abordés.

Un repas sera également proposé à tous les élus et aux divers exposants.



RENCONTRES ET CONVIVIALITÉ...

BUDGET PREVISIONNEL 2015

CHARGES

60 ACHATS

| | | |
|----------|---------------------------------------|---------|
| 6040001 | Prestations de service-Fonctionnement | 1 000 € |
| 6040002 | Prestations de service-Formation | 2 291 € |
| 60640001 | Fournitures adm-FCT | 500 € |
| 60680005 | Fournitures adm-DIV | 500 € |

61 SERVICES EXTERIEURS

| | | |
|----------|---|---------|
| 61320001 | Location immobilière-Fonctionnement | 4 450 € |
| 61350001 | Location mobilière-Fonctionnement | 400 € |
| 61610001 | Assurance resp. civile-Fonctionnement | 240 € |
| 61680004 | Contrat-groupe Groupama assurance élus-Prestation | 3 600 € |
| 61810001 | Documentation-Fonctionnement | 1 500 € |
| 61850003 | Frais colloque, conférence-Congrès | 180 € |

62 AUTRES SERVICES EXTERIEURS

| | | |
|----------|---|----------|
| 62100001 | Personnel extérieur-Fonctionnement | 26 200 € |
| 62260001 | Honoraires-Fonctionnement | 1 000 € |
| 62300001 | Publicité, publications, relations publiques-Fonctionnement | 500 € |
| 62300005 | Publicité, publications, relations publiques-Divers | 2 350 € |
| 62500001 | Déplacements, missions & réceptions-Fonctionnement | 2 800 € |
| 62500002 | Déplacements, missions & réceptions-Formation | 1 800 € |
| 62500003 | Déplacements, missions & réceptions-Congrès | 15 200 € |
| 62500005 | Déplacements, missions & réceptions-Divers | 4 100 € |
| 62600001 | Frais postaux, télécomm. & photocopies-Fonctionnement | 3 500 € |
| 62700001 | Services bancaires-Fonctionnement | 85 € |
| 62810001 | Cotisations versées à l'AMF-Fonctionnement | 21 800 € |
| 62820004 | Contrat-groupe SAFER-Prestation | 1 250 € |

65 AUTRES CHARGES DE GESTION COURANTE

| | | |
|----------|------------------------------------|-------|
| 65100001 | Redevances licence-Fonctionnement | 700 € |
| 65700005 | Subventions-Divers | 500 € |
| 65160001 | Droit d'auteurs et de reproduction | 400 € |

| | |
|----------------------|-----------------|
| TOTAL CHARGES | 96 846 € |
|----------------------|-----------------|

PRODUITS

74 SUBVENTIONS D'EXPLOITATION

| | | |
|----------|----------------------------|---------|
| 74000001 | Subventions-Fonctionnement | 7 500 € |
| 74000002 | Subventions-Formation | 1 538 € |
| 74000005 | Subventions-Divers | 3 000 € |

75 AUTRES PRODUITS DE GESTION COURANTE

| | | |
|----------|--|----------|
| 75610001 | Cotisations Communes-Fonctionnement | 56 239 € |
| 75620001 | Cotisations Epci-Fonctionnement | 10 418 € |
| 75630001 | Cotisations Syndicats-Fonctionnement | 900 € |
| 75640001 | Cotisations Elus-Fonctionnement | 2 910 € |
| 75650001 | Cotisation Formation-Fonctionnement 1/6e | 4 191 € |
| 75811004 | Elus Assurance personnelle-Prestation | 3 600 € |
| 75812004 | Communes SAFER-Prestation | 1 250 € |

79 TRANSFERT DE CHARGES

| | | |
|----------|---|---------|
| 79100003 | Transfert de charges (rembt de frais)-Congrès | 4 500 € |
| 79100005 | Transfert de charges (rembt de frais)-Divers | 800 € |

| | |
|-----------------------|-----------------|
| TOTAL PRODUITS | 96 846 € |
|-----------------------|-----------------|

| | | AMF Association des Maires de France | AMD 90 Association des Maires du Dépt du Territoire de Belfort |
|------------------|-------------------------|--|--|
| COMMUNES | 0 à 99 habitants | 45,20 € | 33 € |
| | 100 à 199 habitants | | 77 € |
| | 200 à 399 habitants | 63,31 € | 165 € |
| | 400 à 600 habitants | 73,33 € | 187 € |
| | > 600 à 2 000 habitants | 0,159€ / habitant | 220 € + 0,14 € / habitant |
| | > 2 000 habitants | | 440 € + 0,07 € / habitant |
| EPCI | 0 à 4 999 habitants | 89,90 € | 90 € |
| | > 5 000 habitants | 0,0456€ / habitant | 0,0252 € / habitant |
| SYNDICATS | | / | 90 € |
| MAIRES | Cotisation personnelle | / | 30 € |

Pour mémoire COTISATIONS 2014

| | | AMF | AMD 90 | AMD 90 Cotisation formation exceptionnelle (tous les 6 ans) |
|------------------|-------------------------|----------------------------|----------------------------------|---|
| COMMUNES | 0 à 99 habitants | 45,18 € | 33 € | 100€ |
| | 100 à 199 habitants | | 77 € | 100€ |
| | 200 à 399 habitants | 63,29 € | 165 € | 200€ |
| | 400 à 600 habitants | 73,31 € | 187 € | 200€ |
| | > 600 à 2 000 habitants | 0,1588 € / habitant | 220 € + 0,14 € / habitant | 350€ |
| | > 2 000 habitants | | 440 € + 0,07 € / habitant | 350€ |
| EPCI | 0 à 4 999 habitants | 89,86€ | 90€ | / |
| | > 5000 habitants | 0,0454 € / habitant | 0,0252 € / habitant | |
| SYNDICATS | | / | 90 € | |
| MAIRES | Cotisation personnelle | / | 30 € | |

FORMATION DES ELUS 2015

PROGRAMME

| | Thèmes | DATE |
|-----------|---|------------------|
| 1 | L'accessibilité des bâtiments publics | Jeudi 29 janvier |
| 2 | La gestion de la dette et de la trésorerie | Jeudi 19 février |
| 3 | Organisation des manifestations | Jeudi 12 mars |
| 4 | La voirie communale | Jeudi 16 avril |
| 5 | Le périscolaire | (à confirmer) |
| 6 | Les marchés publics | Mardi 23 juin |
| 7 | La taxe d'aménagement | Date à définir |
| 8 | Les chemins ruraux | Date à définir |
| 9 | La gestion des cimetières | Date à définir |
| 10 | La gestion de l'eau des milieux naturels et aquatiques | Date à définir |
| 11 | Les assurances de la commune | Date à définir |

FORMATION DES ELUS 2015

Les séances de formation des élus 2015 auront lieu :

- une à deux fois par mois, d'avril à décembre (interruption aux mois de juillet et août),
- le jeudi à partir de 18h00 (sauf exception)
- soit à l'Université ou à la Maison des Communes, 29 boulevard A. France, à Belfort

Les formations s'adressent à tous les élus des collectivités territoriales membres de l'Association de Maires du Territoire de Belfort.

Les dates des formations, horaires, programme, intervenant(s) seront communiqués par mail en mairie 3 à 4 semaines avant la séance (envoi du bulletin d'inscription) et publication sur le site internet de l'association :

www.maires90.asso.fr



Annexes



Société d'expertise comptable - Audit - analyse financière - conseil

Membre indépendant de BAKER TILLY France et de BAKER TILLY International

COMPTES ANNUELS AU 31 décembre 2014

Association DES MAIRES

29 BD ANATOLE FRANCE
90000 BELFORT

Association DES MAIRES
29 BD ANATOLE FRANCE

90000 BELFORT

Dossier financier de l'exercice en Euros
Période du 01/01/2014 au 31/12/2014

Activité principale de l'association :

Nous vous présentons ci-après le dossier de l'exercice.

Mathieu OROSCO

Fait à BELFORT
Le 12/04/2015

Jean Francois OROSCO



SOGESCO

7 BOULEVARD RICHELIEU
BP 137
90003 BELFORT CEDEX
03 84 28 09 61

Association DES MAIRES
29 BD ANATOLE FRANCE
90000 BELFORT

COMPTES ANNUELS du 01/01/2014 au 31/12/2014

- *Attestation des comptes*
- *Bilan actif-passif*
- *Compte de résultat*
- *Détail bilan*
- *Détail Compte de résultat*
- *Annexe*

SOGESCO
7 BOULEVARD RICHELIEU
BP 137
90003 BELFORT CEDEX
03 84 28 09 61

ATTESTATION DE PRESENTATION DES COMPTES ANNUELS

Dans le cadre de la mission de présentation des comptes annuels de l'association

Association DES MAIRES
29 BD ANATOLE FRANCE
90000 BELFORT

pour l'exercice du 01/01/2014 au 31/12/2014,

et conformément à nos accords, j'ai effectué les diligences prévues par la norme professionnelle du Conseil Supérieur de l'Ordre des Experts-comptables applicable à la mission de présentation des comptes qui ne constitue ni un audit ni un examen limité.

Sur la base de mes travaux, je n'ai pas relevé d'éléments remettant en cause la cohérence et la vraisemblance des comptes annuels pris dans leur ensemble tels qu'ils sont joints à la présente attestation.


Les comptes annuels ci-joints se caractérisent par les données suivantes :

| | |
|----------------------------|--------------|
| - Total du bilan, | 93 391 Euros |
| - Produits d'exploitation, | 95 309 Euros |
| - Résultat net comptable, | 8 008 Euros |

Fait à BELFORT
Le 12/04/2015

Mathieu OROSCO

Jean Francois OROSCO



BILAN ACTIF

| ACTIF | | Exercice N 31/12/2014 12 | | | Exercice N-1 31/12/2013 12 | | Ecart N / N-1 | |
|--|---|-----------------------------|------------------------------------|---------------|-------------------------------|---------------|---------------|--|
| | | Brut | Amortissements et Provisions | Net | Net | Euros | % | |
| ACTIF IMMOBILISE | IMMOBILISATIONS INCORPORELLES | | | | | | | |
| | Frais d'établissement | | | | | | | |
| | Frais de recherche et de développement | | | | | | | |
| | Concessions, Brevets et droits similaires | 7 949 | 7 949 | | | | | |
| | Fonds commercial (1) | | | | | | | |
| | Autres immobilisations incorporelles | | | | | | | |
| | Avances et acomptes | | | | | | | |
| | IMMOBILISATIONS CORPORELLES | | | | | | | |
| | Terrains | | | | | | | |
| | Constructions | | | | | | | |
| | Installations techniques Matériel et outillage | | | | | | | |
| | Autres immobilisations corporelles | 2 933 | 2 818 | 115 | 416 | 301 | 72.40 | |
| | Immobilisations en cours | | | | | | | |
| Avances et acomptes | | | | | | | | |
| IMMOBILISATIONS FINANCIERES (2) | | | | | | | | |
| Participations mises en équivalence | | | | | | | | |
| Autres participations | | | | | | | | |
| Créances rattachées à des participations | | | | | | | | |
| Autres titres immobilisés | | | | | | | | |
| Prêts | | | | | | | | |
| Autres immobilisations financières | | | | | | | | |
| | TOTAL I | 10 882 | 10 767 | 115 | 416 | 301 | 72.40 | |
| | Comptes de liaison | | | | | | | |
| | TOTAL II | | | | | | | |
| ACTIF CIRCULANT | STOCKS ET EN COURS | | | | | | | |
| | Matières premières, approvisionnements | | | | | | | |
| | En-cours de production de biens | | | | | | | |
| | En-cours de production de services | | | | | | | |
| | Produits intermédiaires et finis | | | | | | | |
| | Marchandises | | | | | | | |
| | Avances et acomptes versés sur commandes | | | | | | | |
| | CREANCES (3) | | | | | | | |
| | Créances usagers et comptes rattachés | 1 922 | | 1 922 | 1 735 | 187 | 10.78 | |
| | Autres créances | | | | | | | |
| Valeurs mobilières de placement | 10 870 | | 10 870 | 10 712 | 158 | 1.47 | | |
| Instruments de trésorerie | | | | | | | | |
| Disponibilités | 80 259 | | 80 259 | 59 861 | 20 398 | 34.08 | | |
| Charges constatées d'avance (3) | 226 | | 226 | | 226 | | | |
| | TOTAL III | 93 277 | | 93 277 | 72 307 | 20 969 | 29.00 | |
| Comptes de Régularisation | Charges à répartir sur plusieurs exercices (IV) | | | | | | | |
| | Primes de remboursement des obligations (V) | | | | | | | |
| | Ecart de conversion actif (VI) | | | | | | | |
| | TOTAL GENERAL (I+II+III+IV+V+VI) | 104 159 | 10 767 | 93 391 | 72 723 | 20 668 | 28.42 | |

(1) Dont droit au bail
(2) Dont à moins d'un an
(3) Dont à plus d'un an

BILAN PASSIF

| PASSIF | | Exercice N | Exercice N-1 | Ecart N / N-1 | |
|--|--|----------------------|----------------------|----------------------|---------------|
| | | 31/12/2014 12 | 31/12/2013 12 | Euros | % |
| FONDS ASSOCIATIFS | Fonds propres | | | | |
| | Fonds associatifs sans droit de reprise | | | | |
| | Ecarts de réévaluation | | | | |
| | Réserves : | | | | |
| | Réserves statutaires ou contractuelles | | | | |
| | Réserves réglementées | | | | |
| | Autres réserves | 6 276 | 6 276 | | |
| | Report à nouveau | 53 526 | 56 766 | 3 239 | 5.71 |
| | RESULTAT DE L'EXERCICE (Excédents ou Déficits) | 8 008 | 3 239 | 11 248 | 347.23 |
| | Autres fonds associatifs | | | | |
| | Fonds associatifs avec droit de reprise : | | | | |
| | Apports | | | | |
| | Legs et donations | | | | |
| Résultats sous contrôle de tiers financeurs | | | | | |
| Ecarts de réévaluation | | | | | |
| Subventions d'investissement sur biens non renouvelables | 62 | 147 | 86 | 58.22 | |
| Provisions réglementées | | | | | |
| Droit des propriétaires | | | | | |
| | TOTAL I | 67 872 | 59 950 | 7 923 | 13.22 |
| | TOTAL II | | | | |
| PROVISIONS ET FONDS DÉDIÉS | Comptes de liaison | | | | |
| | Provisions pour risques | | | | |
| | Provisions pour charges | | | | |
| | Fonds dédiés sur subventions de fonctionnement | | | | |
| | Fonds dédiés sur autres ressources | | | | |
| | TOTAL III | | | | |
| DETTES (1) | Emprunts obligataires | | | | |
| | Emprunts et dettes auprès d'établissements de crédit (2) | | | | |
| | Emprunts et dettes financières divers | | | | |
| | Avances et acomptes reçus sur commandes en cours | | | | |
| | Dettes fournisseurs et comptes rattachés | 4 474 | 12 774 | 8 300 | 64.97 |
| | Dettes fiscales et sociales | | | | |
| | Dettes sur immobilisations et comptes rattachés | | | | |
| Autres dettes | 90 | | 90 | | |
| Instrument de trésorerie | | | | | |
| Comptes de Régularisation | Produits constatés d'avance | 20 955 | | 20 955 | |
| | TOTAL IV | 25 519 | 12 774 | 12 745 | 99.78 |
| | Ecarts de conversion passif (V) | | | | |
| | TOTAL GENERAL (I+II+III+IV+V) | 93 391 | 72 723 | 20 668 | 28.42 |

(1) Dont à plus d'un an
Dont à moins d'un an

4 564 12 774

(2) Dont concours bancaires courants et soldes créditeurs de banques

COMPTE DE RESULTAT

| | Exercice N | | Exercice N-1 | | Ecart N / N-1 | |
|--|---------------|----|----------------|----|---------------|---------------|
| | 31/12/2014 | 12 | 31/12/2013 | 12 | Euros | % |
| PRODUITS D'EXPLOITATION (1) | | | | | | |
| Ventes de marchandises | | | | | | |
| Production vendue de Biens et Services | | | | | | |
| Production stockée | | | | | | |
| Production immobilisée | | | | | | |
| Subventions d'exploitation | 13 562 | | 17 300 | | 3 738 | 21.61 |
| Reprises sur amortissements et provisions, transferts de charges | 3 137 | | 6 773 | | 3 637 | 53.69 |
| Collectes | | | | | | |
| Cotisations | 73 778 | | 69 302 | | 4 476 | 6.46 |
| Autres produits | 4 832 | | 5 811 | | 978 | 16.84 |
| TOTAL I | 95 309 | | 99 186 | | 3 877 | 3.91 |
| CHARGES D'EXPLOITATION (2) | | | | | | |
| Achats de marchandises | | | | | | |
| Variation de stock (marchandises) | | | | | | |
| Achats de matières premières et autres approvisionnements | | | | | | |
| Variation de stock (matières premières et autres approvisionnements) | | | | | | |
| Autres achats et charges externes | 84 025 | | 101 822 | | 17 797 | 17.48 |
| Impôts, taxes et versements assimilés | | | | | | |
| Salaires et traitements | | | | | | |
| Charges sociales | | | | | | |
| Dotations aux amortissements et aux provisions | | | | | | |
| Sur immobilisations : dotations aux amortissements | 301 | | 739 | | 437 | 59.22 |
| Sur immobilisations : dotations aux provisions | | | | | | |
| Sur actif circulant : dotations aux provisions | | | | | | |
| Pour risques et charges : dotations aux provisions | | | | | | |
| Subventions accordées par l'association | 4 500 | | 1 700 | | 2 800 | 164.71 |
| Autres charges (2) | 824 | | 971 | | 147 | 15.12 |
| TOTAL II | 89 650 | | 105 232 | | 15 582 | 14.81 |
| 1 - RESULTAT D'EXPLOITATION (I-II) | 5 659 | | 6 046 | | 11 705 | 193.60 |
| QUOTES-PARTS DE RESULTATS SUR OPERATIONS FAITES EN COMMUN | | | | | | |
| Bénéfice attribué ou perte transférée (III) | | | | | | |
| Perte supportée ou bénéfice transféré (IV) | | | | | | |

(1) Dont produits afférents à des exercices antérieurs

(2) Dont charges afférentes à des exercices antérieurs

COMPTE DE RESULTAT

| | Exercice N | | Exercice N-1 | |
|---|---------------|----|----------------|-----------------------|
| | 31/12/2014 | 12 | 31/12/2013 | 12 |
| | | | Ecart N / N-1 | |
| | | | Euros | % |
| PRODUITS FINANCIERS | | | | |
| Produits financiers de participations | | | | |
| Produits des autres valeurs mobilières et créances d'actif immobilier | | | | |
| Autres intérêts et produits assimilés | 2 264 | | 2 536 | 273- 10.75- |
| Reprises sur provisions et transferts de charges | | | | |
| Différences positives de change | | | | |
| Produits nets sur cessions de valeurs mobilières de placement | | | | |
| TOTAL V | 2 264 | | 2 536 | 273- 10.75- |
| CHARGES FINANCIERES | | | | |
| Dotations aux amortissements et aux provisions | | | | |
| Intérêts et charges assimilées | | | | |
| Différences négatives de change | | | | |
| Charges nettes sur cessions de valeurs mobilières de placement | | | | |
| TOTAL VI | | | | |
| 2. RESULTAT FINANCIER (V-VI) | 2 264 | | 2 536 | 273- 10.75- |
| 3. RESULTAT COURANT AVANT IMPOTS (I-II+III-IV+V-VI) | 7 923 | | 3 510 | 11 432 325.75 |
| PRODUITS EXCEPTIONNELS | | | | |
| Produits exceptionnels sur opérations de gestion | | | | |
| Produits exceptionnels sur opérations en capital | 86 | | 270 | 185- 68.27- |
| Reprises sur provisions et transferts de charges | | | | |
| TOTAL VII | 86 | | 270 | 185- 68.27- |
| CHARGES EXCEPTIONNELLES | | | | |
| Charges exceptionnelles sur opérations de gestion | | | | |
| Charges exceptionnelles sur opérations en capital | | | | |
| Dotations exceptionnelles aux amortissements et aux provisions | | | | |
| TOTAL VIII | | | | |
| 4. RESULTAT EXCEPTIONNEL (VII-VIII) | 86 | | 270 | 185- 68.27- |
| Impôts sur les bénéfices (IX) | | | | |
| TOTAL PRODUITS (I+III+V+VII) | 97 659 | | 101 993 | 4 334- 4.25- |
| TOTAL DES CHARGES (II+IV+VI+VIII+IX) | 89 650 | | 105 232 | 15 582- 14.81- |
| SOLDE INTERMEDIAIRE | 8 008 | | 3 239 | 11 248 347.23 |
| + Report des ressources non utilisées des exercices antérieurs | | | | |
| - Engagements à réaliser sur ressources affectées | | | | |
| 5. EXCEDENTS OU DEFICITS | 8 008 | | 3 239 | 11 248 347.23 |

DETAIL BILAN ACTIF

| ACTIF | Exercice N | Exercice N-1 | Ecart N / N-1 | |
|---|---------------|---------------|---------------|--------------|
| | 31/12/2014 12 | 31/12/2013 12 | Euros | % |
| CONCESSIONS, BREVETS ET DROITS SIMILAIRES | | | | |
| 20500000 Concessions et droits similaire | 7 949 | 7 949 | | |
| 28050000 AMOR.CONC.& DROITS SI | 7 949 | 7 949 | | |
| AUTRES IMMOBILISATIONS CORPORELLES | 115 | 416 | 301 | 72.40 |
| 21830000 Matériel de bureau et matériel | 2 933 | 2 933 | | |
| 28183000 Amort.Mat.bureau et inf | 2 818 | 2 517 | 301 | 11.97 |
| TOTAL ACTIF IMMOBILISE | 115 | 416 | 301 | 72.40 |
| CREANCES USAGERS ET COMPTES RATTACHES | 1 922 | 1 735 | 187 | 10.78 |
| 41000000 CLTS COLLECTIF | 1 922 | 1 735 | 187 | 10.78 |
| VALEURS MOBILIERES DE PLACEMENT | 10 870 | 10 712 | 158 | 1.47 |
| 50710000 Bon de caisse | 10 870 | 10 712 | 158 | 1.47 |
| DISPONIBILITES | 80 259 | 59 861 | 20 398 | 34.08 |
| 51210001 CREDIT MUNICIPAL | 233 | 232 | 1 | 0.41 |
| 51214000 CR. MUTUEL | 2 332 | 5 889 | 3 556 | 60.39 |
| 51214100 CR. MUTUEL LIVRET | 77 544 | 53 595 | 23 950 | 44.69 |
| 51870000 Intérêts courus à recevoir | 149 | 145 | 4 | 2.88 |
| CHARGES CONSTATEES D'AVANCE | 226 | | 226 | |
| 48600000 Charges constatées d'avance | 226 | | 226 | |
| TOTAL ACTIF CIRCULANT | 93 277 | 72 307 | 20 969 | 29.00 |
| TOTAL GENERAL | 93 391 | 72 723 | 20 668 | 28.42 |

DETAIL BILAN PASSIF

| PASSIF | Exercice N | Exercice N-1 | Ecart N / N-1 | |
|---|----------------------|----------------------|----------------------|--------------|
| | 31/12/2014 12 | 31/12/2013 12 | Euros | % |
| AUTRES RESERVES | 6 276 | 6 276 | | |
| 10611000 Réserve légale | 6 276 | 6 276 | | |
| REPORT A NOUVEAU | 53 526 | 56 766 | 3 239 | 5.71 |
| 11000001 REPORT A NOUVEAU | 53 526 | 56 766 | 3 239 | 5.71 |
| RESULTAT DE L'EXERCICE (EXCEDENTS OU DEFICITS) | 8 008 | 3 239 | 11 248 | 347.23 |
| SUBVENTIONS D'INVESTISSEMENT SUR BIENS NON RENOUEVELABLES | 62 | 147 | 86 | 58.22 |
| 13110000 Subvention invest | 1 200 | 1 200 | | |
| 13910000 Subv invest sur CR | 1 138 | 1 053 | 86 | 8.15 |
| TOTAL FONDS ASSOCIATIFS | 67 872 | 59 950 | 7 923 | 13.22 |
| DETTES FOURNISSEURS ET COMPTES RATTACHES | 4 474 | 12 774 | 8 300 | 64.97 |
| 40000000 COLLECTIF FOURNISSEURS | 582 | 9 187 | 8 605 | 93.67 |
| 40810000 FNP | 3 892 | 3 587 | 305 | 8.52 |
| AUTRES DETTES | 90 | | 90 | |
| 41000000 CLTS COLLECTIF | 90 | | 90 | |
| PRODUITS CONSTATES D'AVANCE | 20 955 | | 20 955 | |
| 48700000 Produits constatés d'avance | 20 955 | | 20 955 | |
| TOTAL DETTES | 25 519 | 12 774 | 12 745 | 99.78 |
| TOTAL GENERAL | 93 391 | 72 723 | 20 668 | 28.42 |

DETAIL COMPTE DE RESULTAT

| | Exercice N | | Exercice N-1 | | Ecart N / N-1 | |
|---|---------------|----|----------------|----|---------------|---------------|
| | 31/12/2014 | 12 | 31/12/2013 | 12 | Euros | % |
| SUBVENTIONS D'EXPLOITATION | 13 562 | | 17 300 | | 3 738 | 21.61 |
| 74000001 Subvention-FCT | 7 590 | | 7 590 | | | |
| 74000002 Subvention-FORM | 2 472 | | 1 210 | | 1 262 | 104.30 |
| 74000005 Subvention-DIV | 3 500 | | 8 500 | | 5 000 | 58.82 |
| REPRISES SUR AMORTISSEMENTS ET PROVISIONS, TRANSFERTS DE CHARGES | 3 137 | | 6 773 | | 3 637 | 53.69 |
| 79100003 Transfert charges-CONG | 3 137 | | 6 365 | | 3 229 | 50.72 |
| 79100005 Transfert charges-DIV | | | 408 | | 408 | 100.00 |
| COTISATIONS | 73 778 | | 69 302 | | 4 476 | 6.46 |
| 75610001 Cotisation Commune-FCT | 55 406 | | 55 416 | | 9 | 0.02 |
| 75610002 Cotisations communes - FORM | 4 195 | | | | 4 195 | |
| 75620001 Cotisation Epci-FCT | 10 367 | | 10 107 | | 261 | 2.58 |
| 75630001 Cotisation Syndicat-FCT | 900 | | 900 | | | |
| 75640001 Cotisation Maire-FCT | 2 910 | | 2 880 | | 30 | 1.04 |
| AUTRES PRODUITS | 4 832 | | 5 811 | | 978 | 16.84 |
| 75800000 Produits divers de gestion cou | | | 126 | | 126 | 100.00 |
| 75811004 Cotisation Assurance élu-PREST | 3 582 | | 4 385 | | 802 | 18.30 |
| 75812004 Cotisation Safer-PREST | 1 250 | | 1 300 | | 50 | 3.85 |
| TOTAL DES PRODUITS D'EXPLOITATION | 95 309 | | 99 186 | | 3 877 | 3.91 |
| AUTRES ACHATS ET CHARGES EXTERNES | 84 025 | | 101 822 | | 17 797 | 17.48 |
| 60400001 Prestation service-FCT | 957 | | 1 152 | | 195 | 16.92 |
| 60400002 Prestation service-FORM | 3 171 | | 400 | | 2 771 | 692.63 |
| 60640001 Fournitures administratives-FC | 510 | | 1 300 | | 790 | 60.80 |
| 60680005 Autres matières et fournitures | 589 | | 140 | | 450 | 321.50 |
| 61320001 Location immobilière-FCT | 4 343 | | 4 323 | | 20 | 0.47 |
| 61350001 Location mobilière-FCT | 217 | | 177 | | 41 | 23.01 |
| 61610001 Assurance Resp. Civile-FCT | 220 | | 208 | | 12 | 5.96 |
| 61680004 Contrat groupe Assur. Elus-PRE | 3 519 | | 3 792 | | 272 | 7.18 |
| 61810001 Documentation-FCT | 1 743 | | 623 | | 1 120 | 179.75 |
| 61850003 Frais colloque séminaire conf- | 450 | | 180 | | 270 | 150.00 |
| 62100001 Personnel extérieur | 22 867 | | 22 867 | | | |
| 62260001 Honoraires-FCT | 1 020 | | 981 | | 40 | 4.05 |
| 62300001 Publicité Publications Relat. | 444 | | 576 | | 132 | 22.93 |
| 62300005 Publicité Publication Rel Pub- | 1 322 | | 8 220 | | 6 899 | 83.92 |
| 62500001 Déplacemts,missions,réceptions | 1 624 | | 2 214 | | 591 | 26.67 |
| 62500002 Déplacemts,missions,réceptions | 2 058 | | 1 764 | | 294 | 16.66 |
| 62500003 Déplacemts,missions,réceptions | 10 465 | | 20 118 | | 9 653 | 47.98 |
| 62500005 Déplacemts,missions,réceptions | 711 | | 5 326 | | 4 615 | 86.65 |
| 62600001 Frais postaux et télécomm-FCT | 4 817 | | 4 844 | | 27 | 0.55 |
| 62700001 Services bancaires-FCT | 86 | | 42 | | 44 | 102.49 |
| 62810001 Cotisation AMF-FCT | 21 641 | | 21 324 | | 317 | 1.49 |
| 62820004 Contrat groupe Safer-PREST | 1 250 | | 1 250 | | | |
| DOTATIONS AUX AMORTISSEMENTS SUR IMMOBILISATIONS | 301 | | 739 | | 437 | 59.22 |
| 68111000 AMOR.CONC & DROIT SI | | | 3 | | 3 | 100.00 |
| 68112000 Dotations aux amort. immobilis | 301 | | 736 | | 434 | 59.04 |
| SUBVENTIONS ACCORDEES PAR L'ASSOCIATION | 4 500 | | 1 700 | | 2 800 | 164.71 |
| 65700005 Subvention-DIV | 4 500 | | 1 700 | | 2 800 | 164.71 |

DETAIL COMPTE DE RESULTAT

| | Exercice N | Exercice N-1 | Ecart N / N-1 | |
|---|---------------|----------------|---------------|---------------|
| | 31/12/2014 12 | 31/12/2013 12 | Euros | % |
| AUTRES CHARGES | 824 | 971 | 147 | 15.12 |
| 65100001 Redevance conces brevet lic-FC | 532 | 821 | 290 | 35.28 |
| 65160000 Droits d'auteur et de reproduct | 293 | | 293 | |
| 65400001 Pertes créances irrécouv-FCT | | 150 | 150 | 100.00 |
| TOTAL DES CHARGES D'EXPLOITATION | 89 650 | 105 232 | 15 582 | 14.81 |
| RESULTAT D'EXPLOITATION | 5 659 | 6 046 | 11 705 | 193.60 |
| AUTRES INTERETS ET PRODUITS ASSIMILES | 2 264 | 2 536 | 273 | 10.75 |
| 76300000 Intérêts | 641 | 937 | 296 | 31.62 |
| 76500001 Escomptes obtenus-FCT | 1 623 | 1 599 | 24 | 1.49 |
| TOTAL DES PRODUITS FINANCIERS | 2 264 | 2 536 | 273 | 10.75 |
| RESULTAT FINANCIER | 2 264 | 2 536 | 273 | 10.75 |
| RESULTAT COURANT AVANT IMPOTS | 7 923 | 3 510 | 11 432 | 325.75 |
| PRODUITS EXCEPTIONNELS SUR OPERATIONS EN CAPITAL | 86 | 270 | 185 | 68.27 |
| 77700000 Quote-part subv invest | 86 | 270 | 185 | 68.27 |
| TOTAL DES PRODUITS EXCEPTIONNELS | 86 | 270 | 185 | 68.27 |
| RESULTAT EXCEPTIONNEL | 86 | 270 | 185 | 68.27 |
| TOTAL PRODUITS | 97 659 | 101 993 | 4 334 | 4.25 |
| TOTAL DES CHARGES | 89 650 | 105 232 | 15 582 | 14.81 |
| SOLDE INTERMEDIAIRE | 8 008 | 3 239 | 11 248 | 347.23 |
| EXCEDENTS OU DEFICITS | 8 008 | 3 239 | 11 248 | 347.23 |

ANNEXE

Exercice du 01/01/2014 au 31/12/2014

Annexe au bilan avant répartition de l'exercice, dont le total est de 93 391.43 Euros et au compte de résultat de l'exercice présenté sous forme de liste, dont les produits d'exploitation sont de 95 308.99 Euros et dégageant un excédent de 8 008.44 Euros .

L'exercice a une durée de 12 mois, couvrant la période du 01/01/2014 au 31/12/2014 .

Les notes et les tableaux présentés ci-après, font partie intégrante des comptes annuels.

FAITS CARACTERISTIQUES DE L'EXERCICE

L'année 2014 fut une année d'élection municipale. A ce titre, des cotisations ont été appelées au titre de la formation des élus pour un montant total de 25 150 euros. Ces cotisations, appelées qu'une seule fois par mandat, servent à financer les actions de formation pour la durée du mandat des élus, soit 6 ans. Ainsi, seul 1/6ième de celles-ci a été reconnu en produit au titre de l'exercice 2014, les 5/6ième étant comptabilisés en produits constatés d'avance, afin d'être amortis par sixième sur la durée d'un mandat.

- REGLES ET METHODES COMPTABLES -

Principes et conventions générales

{Les comptes de l'exercice clos ont été élaborés et présentés conformément aux règles comptables dans le respect des principes prévus par les articles 121-1 à 121-5 et suivants du Plan Comptable Général 2014. éthode de base retenue pour l'évaluation des éléments inscrits en comptabilité est la méthode des coûts historiques.

Les conventions comptables ont été appliquées en conformité avec les dispositions du code de commerce, du décret comptable du 29/11/83 ainsi que du règlement ANC 2014-03 relatif à la réécriture du plan comptable général applicable à la clôture de l'exercice.

Permanence des méthodes

Les méthodes d'évaluation retenues pour cet exercice n'ont pas été modifiées par rapport à l'exercice précédent.

- COMPLEMENT D'INFORMATIONS RELATIF AU BILAN -

ANNEXE

Exercice du 01/01/2014 au 31/12/2014

Etat des immobilisations

| | Valeur brute début d'exercice | Augmentations | |
|---|-------------------------------------|---------------|--------------|
| | | Réévaluations | Acquisitions |
| Autres postes d'immobilisations incorporelles | 7 949 | | |
| Matériel de bureau et informatique, Mobilier | 2 933 | | |
| TOTAL | 2 933 | | |
| TOTAL GENERAL | 10 882 | | |

| | Diminutions | | Valeur brute en fin d'exercice | Réévaluation Valeur d'origine fin exercice |
|--|---------------|----------|--------------------------------------|--|
| | Poste à Poste | Cessions | | |
| Autres immobilisations incorporelles | | | 7 949 | 7 949 |
| Matériel de bureau et informatique, Mobilier | | | 2 933 | 2 933 |
| TOTAL | | | 2 933 | 2 933 |
| TOTAL GENERAL | | | 10 882 | 10 882 |

Etat des amortissements

| Situations et mouvements de l'exercice | Montant début d'exercice | Dotations de l'exercice | Diminutions Reprises | Montant fin d'exercice |
|--|-----------------------------|----------------------------|-------------------------|---------------------------|
| Autres immobilisations incorporelles | 7 949 | | | 7 949 |
| Matériel de bureau et informatique, Mobilier | 2 517 | 301 | | 2 818 |
| TOTAL | 2 517 | 301 | | 2 818 |
| TOTAL GENERAL | 10 466 | 301 | | 10 767 |

| Ventilation des dotations de l'exercice | Amortissements linéaires | Amortissements dégressifs | Amortissements exceptionnels | Amortissements dérogatoires | |
|--|-----------------------------|------------------------------|---------------------------------|-----------------------------|----------|
| | | | | Dotations | Reprises |
| Matériel de bureau informatique mobilier | 301 | | | | |
| TOTAL | 301 | | | | |
| TOTAL GENERAL | 301 | | | | |

ANNEXE

Exercice du 01/01/2014 au 31/12/2014

Etat des échéances des créances et des dettes

| Etat des créances | Montant brut | A 1 an au plus | A plus d'1 an |
|-----------------------------|--------------|----------------|---------------|
| Autres créances clients | 1 922 | 1 922 | |
| Charges constatées d'avance | 226 | 226 | |
| TOTAL | 2 148 | 2 148 | |

| Etat des dettes | Montant brut | A 1 an au plus | De 1 à 5 ans | A plus de 5 ans |
|-----------------------------------|---------------|----------------|--------------|-----------------|
| Fournisseurs et comptes rattachés | 4 474 | 4 474 | | |
| Autres dettes | 90 | 90 | | |
| Produits constatés d'avance | 20 955 | 20 955 | | |
| TOTAL | 25 519 | 25 519 | | |

Evaluation des immobilisations corporelles

La valeur brute des éléments corporels de l'actif immobilisé correspond à la valeur d'entrée des biens dans le patrimoine compte tenu des frais nécessaires à la mise en état d'utilisation de ces biens, mais à l'exclusion des frais engagés pour leur acquisition.

Evaluation des amortissements

Les méthodes et les durées d'amortissement retenues ont été les suivantes :

| Catégorie | Mode | Durée |
|-----------------------------|----------|-------------|
| Constructions | Linéaire | 10 à 50 ans |
| Agencements et aménagements | Linéaire | 10 à 20 ans |
| Installations techniques | Linéaire | 5 à 10 ans |
| Matériels et outillages | Linéaire | 5 à 10 ans |
| Matériel de transport | Linéaire | 4 à 5 ans |
| Matériel de bureau | Linéaire | 5 à 10 ans |
| Mobilier | Linéaire | 5 à 10 ans |

Evaluation des créances et des dettes

Les créances et dettes ont été évaluées pour leur valeur nominale.

Charges à payer

| Montant des charges à payer incluses dans les postes suivants du bilan | Montant |
|--|---------|
| Dettes fournisseurs et comptes rattachés | 3 892 |
| Total | 3 892 |

ANNEXE

Exercice du 01/01/2014 au 31/12/2014

Charges et produits constatés d'avance

| Charges constatées d'avance | | Montant |
|-----------------------------|--|---------|
| Charges d'exploitation | | 226 |
| Total | | 226 |
| Produits constatés d'avance | | Montant |
| Produits d'exploitation | | 20 955 |
| Total | | 20 955 |