


BILAN MORAL ET FINANCIER 2015

Projets 2016



Association des Maires du Territoire de Belfort



ADMINISTRATION GENERALE



ADHESION

2015 : 98 communes adhérentes

5 Etablissements Publics de Coopération Intercommunale

10 syndicats

ASSURANCE RESPONSABILITE PERSONNELLE DES ELUS

En 2014, l'association a souscrit un contrat d'assurance Responsabilité personnelle des Elus auprès de la MAIF.

67 élus adhérent aujourd'hui au contrat MAIF.

CONSEIL JURIDIQUE

L'Association des Maires dispose d'un fonds documentaire important qui permet de répondre aux questions juridiques des adhérents.

Pour les contentieux de 1er instance, c'est à dire en défense des intérêts des communes et des EPCI adhérents, devant le Tribunal Administratif de Besançon :

4 contentieux ouverts en 2014-2015 avec mémoires en défense ou en réponse rédigés. 2 sont terminés (l'un gagné, l'autre perdu)



COMMISSIONS

Vous pouvez retrouver la liste des membres sur le site de l'AMD90 : <http://www.maires90.asso.fr/ADMF/Commissions/commissions.php>

L'Association des Maires du Territoire de Belfort est régulièrement sollicitée pour désigner des élus appelés à siéger à diverses commissions.

Ainsi, les membres de 8 commissions ont été renouvelés ou modifiés au cours de l'année 2015 :

- Commission départementale d'Aménagement commercial (CDAC)
- Commission départementale des Valeurs locatives des Locaux Professionnels (CDVLLP)
- Commission intercommunale pour l'Accessibilité aux personnes handicapées de la CAB
- Conseil départemental de l'Environnement et des Risques Sanitaires et Technologiques (CODERST)
- Conseil départemental de Sécurité civile
- Commission départementale de la Préservation des Espaces naturels agricoles et forestiers (CDPENAF)
- Commission départementale consultative des Gens du voyage
- Commission départementale de la Nature, des Paysages et des Sites du Territoire de Belfort



352 élus ont
assisté aux
formations en
2015

FORMATIONS ELUS

En 2015, 8 séances ont été proposées dans le cadre du plan de formation (ci-après avec nombre de participants/séance) :

29 janvier - L'accessibilité des bâtiments publics (86)

19 février - La gestion de la dette et de la trésorerie (43)

12 mars - Organisation des manifestations (47)

16 avril - La voirie communale (55)

18 mai - La commune et l'école (47)

23 juin - Les marchés publics (22)

17 septembre - La taxe d'aménagement (24)

24 novembre - Les chemins ruraux (28)

CONSEIL D'ADMINISTRATION

Suite à l'élection de M. Florian BOUQUET en tant que Président du Conseil départemental du Territoire de Belfort, il convenait de réélire un nouveau membre au sein du Conseil d'administration de l'AMD90 pour le remplacer.

De fait, M. **André BRUNETTA** nouveau maire de la commune de Châtenois-les-Forges a été élu lors de l'Assemblée générale du 6 juin sur proposition de M. REY.

COTISATIONS

En 2015, les taux des cotisations sont restés les mêmes que l'année précédente.

Les taux de l'Association des Maires de France (AMF) ont, quant à eux, augmentés légèrement par rapport à 2014.

En outre, un **réunion-débat sur la Loi NOTRe** (Nouvelle Organisation Territoriale de la République) a été organisée le 1er octobre 2015. Cette séance, animée par Mme Marie-Cécile GEORGES de l'AMF, avait pour objectif de présenter aux élus la Loi NOTRe et ses conséquences avant que ne se réunisse la Commission Départementale de Coopération Intercommunale (CDCI).

Depuis 1994, l'Association des Maires du Territoire de Belfort est un organisme agréé par la Direction Générale des Collectivités Locales (DGCL) pour dispenser des formations aux élus.

Tous les 4 ans, l'AMD90 doit procéder au **renouvellement de son agrément** auprès de cette instance. En 2015, un dossier complet a donc été remis à la DGCL. Celui-ci comprenait notamment un descriptif de l'association et de son fonctionnement, un état de sa situation financière, la liste et le bilan des plans de formation...etc.



MOBILISATION NATIONALE DES MAIRES CONTRE LA BAISSSE DES DOTATIONS

L'ASSEMBLÉE GÉNÉRALE DU 6 JUIN 2015

Lors du Comité directeur du 4 juin, l'AMF avait souhaité lancer une grande mobilisation nationale contre la baisse des dotations décidée par le gouvernement.

Outre les motions de soutien, l'AMF demandait à ce que soit réalisée une campagne locale d'information en direction des pouvoirs publics et des habitants.

L'Association des Maires du Territoire de Belfort a très vite répondu à cet appel notamment en invitant M. Gérard LARCHER, Président du Sénat, lors de son assemblée générale du 6 juin.

Devant M. le Préfet, représentant de l'Etat, des discours aux propos forts ont été tenus exprimant le profond désarroi des élus face aux réformes en cours.

Dans ce contexte préoccupant, la venue de M. LARCHER restera un instant important dans l'histoire de l'association.

JOURNÉE NATIONALE D'ACTION - 19 SEPTEMBRE 2015

Dans un second temps, le bureau de l'AMF avait décidé d'organiser une Journée nationale d'Action (JNA) le 19 septembre 2015.

L'objectif était de mobiliser tous les citoyens en les appelant à rencontrer leurs élus et à signer une pétition contre la baisse des dotations en soutien à leurs communes.

Afin de devancer la campagne de communication de l'AMF, l'association a alors décidé d'acheter auprès de l'ANDAM (Association nationale des Directeurs d'association des Maires) des autocollants «*J'aime ma commune*» pour les distribuer à chaque ménage du département.

Avec l'aide des collectivités, 70 000 autocollants ont donc été distribués accompagnés d'un tract de mobilisation rédigé par l'AMD90.

La mobilisation du 19 septembre s'est montrée très mitigée selon les communes. Cependant 1513 signatures ont été collectées sur papier, et peut-être bien plus sur le site internet change.org.

VOTRE COMMUNE EST EN DANGER... REAGISSEZ !

Sans doute avez-vous été sensible au message véhiculé par les médias et les experts parisiens qui dénoncent depuis plusieurs mois la « mauvaise » gestion, notamment financière, des collectivités et en particulier des communes. Sur fond de crise financière, l'Etat laisse entendre qu'il entreprend des économies en pointant du doigt les dépenses toujours plus « démesurées » des communes qu'elles soient rurales ou urbaines...

Fort de ce constat, l'Etat a décidé de baisser de 30% les dotations versées aux collectivités, aux communes... à VOTRE Commune.

Qu'est-ce que cela signifie ? Rappelons que le budget des collectivités territoriales est toujours voté en équilibre (contrairement à celui de l'Etat), et ne peut donc pas être en déficit. L'économie enregistrée par l'Etat en réalisant cette opération ne représente



COMMUNICATION ET PARTENARIATS

JOURNÉE DE L'ÉCHARPE

Le 12 septembre 2015, l'AMD90 a organisé la Journée de l'Echarpe à la Maison pour Tous de Danjoutin. Cette manifestation avait pour thème : **L'Eco-Investissement ou comment investir tout en économisant?** très en rapport avec les préoccupations budgétaires du moment.

Destinée aux élus du département, cette journée était pour eux l'occasion de rencontrer les partenaires de l'association en toute convivialité.

Lors de cette journée, la Fédération régionale des Travaux publics (FRTP) a proposé aux élus une réunion d'information autour d'un café-croissants, et Mme Christine BREMOND de Mairie-Conseils a tenu une conférence très appréciée sur la Mutualisation et les Communes nouvelles.

CARREFOUR DES MAIRES ET ÉLUS LOCAUX

En 2015, l'AMD90 a été sollicité par la Fédération Régionale des Travaux Publics (FRTP) et le Cluster Eco-Chantiers pour participer à l'organisation du Carrefour des Maires et Elus locaux à Micropolis Besançon.

Accompagnée de ses homologues de Franche-Comté, l'association a donc assisté aux différents comités de pilotage et a tenu un stand commun sur la manifestation. Cette participation a été l'occasion de mettre en valeur deux communes du Territoire de Belfort pour leurs réalisations en matière de transition énergétique : Delle et Foussemagne.



RÉUNION DES MAIRES

PALAIS DES CONGRÈS À PARIS

18 NOVEMBRE 2015

Suite aux attentats perpétrés à Paris le 13 novembre 2015, le Congrès des Maires de France initialement prévu les 17, 18 et 19 novembre a été annulé et reporté au 31 mai, 1er et 2 juin 2016.

Dans ce contexte dramatique, l'AMF avait tenu à organiser une réunion exceptionnelle des maires au Palais des Congrès à Paris le mercredi 18 novembre afin «*de réaffirmer le rôle essentiel, en tant que premier pilier de notre démocratie, de la commune et des maires qui oeuvrent quotidiennement et au plus près des populations pour tisser les liens de solidarité et pour le bien vivre-ensemble*».

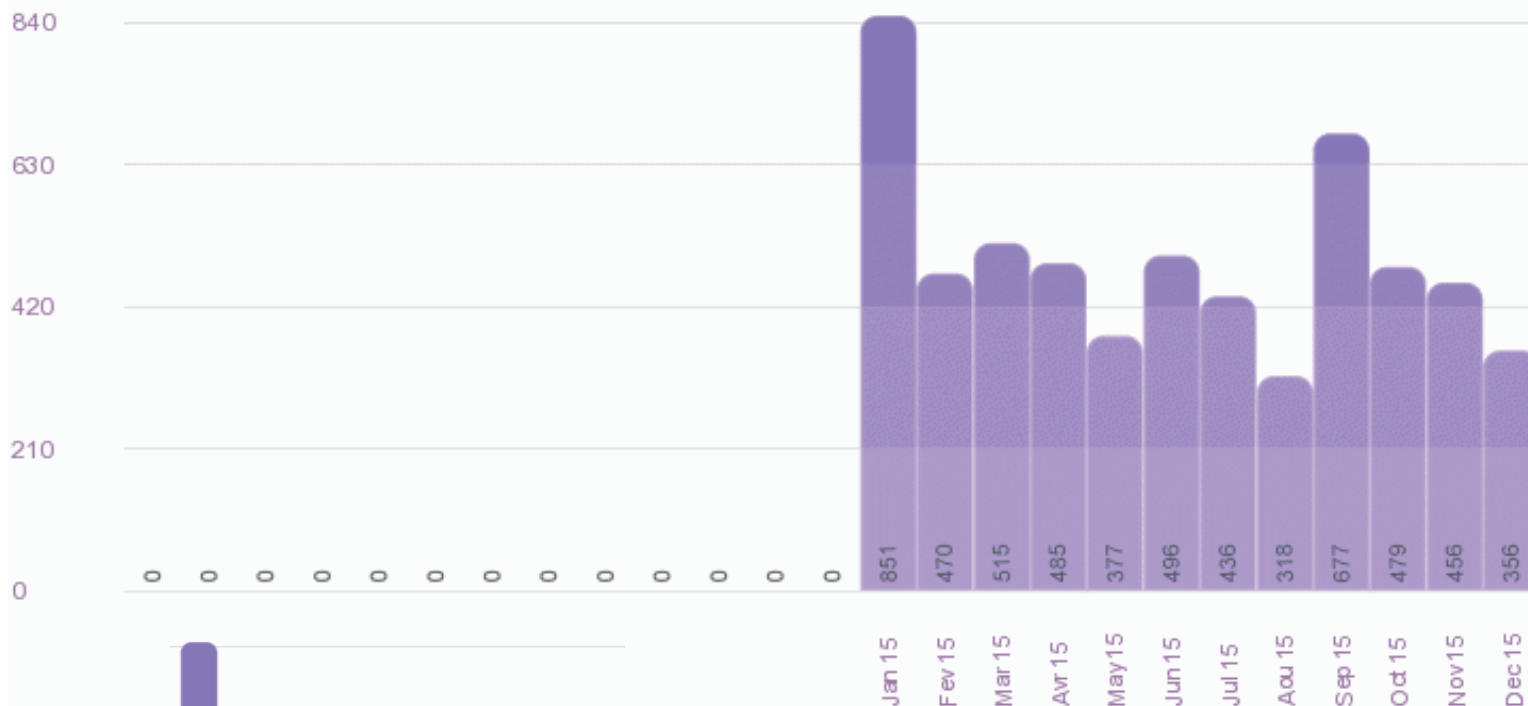
De nombreuses personnalités politiques et intellectuelles ont donc pris la parole devant les 2000 maires présents exprimant leur indignation face à ces actes terroristes, leur profonde tristesse et leur soutien aux familles endeuillées.

Cette réunion s'est terminée par un discours du Président de la République, et l'hymne de La Marseillaise entonné par tous les élus debout.



Total visites par mois
 2015-01-01 à 2015-12-31

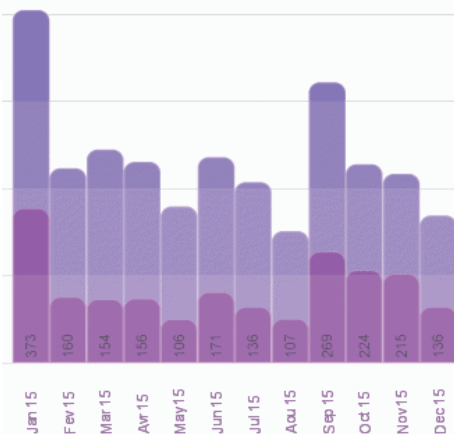
Compteur.fr (👁️)
 pour www.maires90.asso



5916 visiteurs annuels
 dont 2207 nouveaux visiteurs

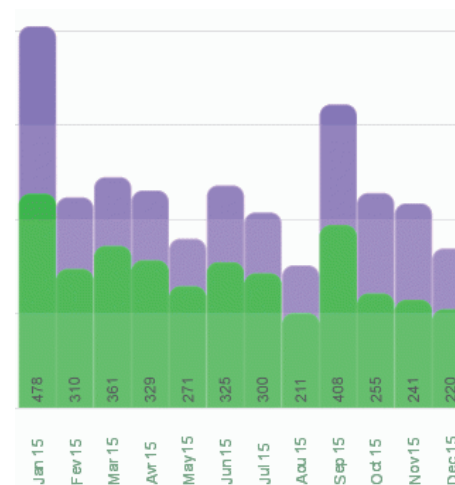
Les pages d'entrée du site les plus utilisées sont celles de l'Annuaire, du Calendrier de formation des élus, et des Marchés publics

68 abonnements à la Newsletter



NOUVEAUX VISITEURS

RETOURS VISITEURS





Projets 2016



LES PROJETS 2016

Congrès des Maires


En 2016, le Congrès des Maires de France aura exceptionnellement lieu les 31 mai, 1er et 2 juin suite à l'annulation du Congrès de novembre 2015. Ce congrès sera le seul de l'année.

Carrefour des Maires et Elus locaux

Cette année encore l'Association des Maires du Territoire de Belfort devrait participer au Carrefour des Maires et Elus locaux organisé à Besançon Micropolis les 27 et 28 octobre.

La thématique choisie porterait sur les nouvelles perspectives issues de la réorganisation des territoires : investissements, nouvelles régions, nouveau code des marchés publics, nouvelles compétences des départements... etc. L' élu devenant un acteur économique à part entière.

Un programme précis sera communiqué en septembre 2016.



RENCONTRES ET CONVIVIALITÉ...

BUDGET PREVISIONNEL 2016

CHARGES

PRODUITS

60 ACHATS

6040001	Prestations de service-Fonctionnement	1 000 €
6040002	Prestations de service-Formation	1 800 €
60640001	Fournitures adm-FCT	100 €
60680005	Fournitures adm-DIV	200 €

61 SERVICES EXTERIEURS

61320001	Location immobilière-Fonctionnement	4 400 €
61350001	Location mobilière-Fonctionnement	200 €
61610001	Assurance resp. civile-Fonctionnement	240 €
61680004	Contrat-groupe Groupama assurance élus-Prestation	5 300 €
61810001	Documentation-Fonctionnement	750 €
61850003	Frais colloque, conférence-Congrès	100 €

62 AUTRES SERVICES EXTERIEURS

62100001	Personnel extérieur-Fonctionnement	26 200 €
62260001	Honoraires-Fonctionnement	1 010 €
62300001	Publicité, publications, relations publiques-Fonctionnement	250 €
62300005	Publicité, publications, relations publiques-Divers	500 €
62500001	Déplacements, missions & réceptions-Fonctionnement	3 000 €
62500002	Déplacements, missions & réceptions-Formation	2 210 €
62500003	Déplacements, missions & réceptions-Congrès	14 000 €
62500005	Déplacements, missions & réceptions-Divers	4 841 €
62600001	Frais postaux, télécomm. & photocopies-Fonctionnement	3 500 €
62700001	Services bancaires-Fonctionnement	100 €
62810001	Cotisations versées à l'AMF-Fonctionnement	21 700 €
62820004	Contrat-groupe SAFER-Prestation	1 260 €

65 AUTRES CHARGES DE GESTION COURANTE

65100001	Redevances licence-Fonctionnement	500 €
65700005	Subventions-Divers	100 €
65160001	Droit d'auteurs et de reproduction	400 €

TOTAL CHARGES 93 661 €

74 SUBVENTIONS D'EXPLOITATION

74000001	Subventions-Fonctionnement	6 000 €
74000002	Subventions-Formation	2 500 €
74000005	Subventions-Divers	- €

75 AUTRES PRODUITS DE GESTION COURANTE

75610001	Cotisations Communes-Fonctionnement	55 800 €
75620001	Cotisations Epci-Fonctionnement	10 500 €
75630001	Cotisations Syndicats-Fonctionnement	900 €
75640001	Cotisations Elus-Fonctionnement	4 191 €
75650001	Cotisation Formation-Fonctionnement 1/6e	2 910 €
75811004	Elus Assurance personnelle-Prestation	5 300 €
75812004	Communes SAFER-Prestation	1 260 €

79 TRANSFERT DE CHARGES

79100003	Transfert de charges (rembt de frais)-Congrès	3 500 €
79100005	Transfert de charges (rembt de frais)-Divers	800 €

TOTAL PRODUITS 93 661 €

		AMF Association des Maires de France	AMD 90 Association des Maires du Dépt du Territoire de Belfort
COMMUNES	0 à 99 habitants	45,21 €	33 €
	100 à 199 habitants		77 €
	200 à 399 habitants	63,32 €	165 €
	400 à 600 habitants	73,34 €	187 €
	> 600 à 2 000 habitants	0,1591€ / habitant	220 € + 0,14 € / habitant
	> 2 000 habitants		440 € + 0,07 € / habitant
EPCI	0 à 4 999 habitants	89,91 €	90 €
	> 5 000 habitants	0,0457€ / habitant	0,0252 € / habitant
SYNDICATS		/	90 €
MAIRES	Cotisation personnelle	/	30 €

Pour mémoire COTISATIONS 2015

		AMF	AMD 90
COMMUNES	0 à 99 habitants	45,20 €	33 €
	100 à 199 habitants		77 €
	200 à 399 habitants	63,31 €	165 €
	400 à 600 habitants	73,33 €	187 €
	> 600 à 2 000 habitants	0,159 € / habitant	220 € + 0,14 € / habitant
	> 2 000 habitants		440 € + 0,07 € / habitant
EPCI	0 à 4 999 habitants	89,90€	90€
	> 5000 habitants	0,0456 € / habitant	0,0252 € / habitant
SYNDICATS		/	90 €
MAIRES	Cotisation personnelle	/	30 €

FORMATION DES ELUS 2016

PROGRAMME

	Thèmes	DATE
1	Relation entre le public et l'administration : le silence vaut acceptation	<i>Jeudi 11 février 2016 18h00-20h00</i>
2	Le nouveau code des marchés publics	<i>Jeudi 12 mai 2016 18h00-20h00</i>
3	La gestion des cimetières	<i>Jeudi 09 juin 2016 18h00-20h00</i>
4	Les Conséquences de la Loi NOTRe	<i>Jeudi 15 septembre 2016 18h00-20h00</i>
5	La Défense incendie et le Plan de Sauvegarde Communal	<i>Jeudi 17 novembre 2016 18h00-20h00</i>
6	Téléphonie mobile	<i>A définir</i>
7	Le droit de chasse	<i>A définir</i>
8	Le droit d'affouage	<i>A définir</i>
9	Les demandes de subventions	<i>A définir</i>

FORMATION DES ELUS 2016

Les séances de formation des élus 2016 auront lieu :

- une à deux fois par mois (interruption aux mois de juillet et août),
- le jeudi à partir de 18h00 (sauf exception)
- soit à l'Université ou à la Maison des Communes, 29 boulevard A. France, à Belfort

Les formations s'adressent à tous les élus des collectivités territoriales membres de l'Association de Maires du Territoire de Belfort.

Les dates des formations, horaires, programme, intervenant(s) seront communiqués par mail en mairie 3 à 4 semaines avant la séance (envoi du bulletin d'inscription) et publication sur le site internet de l'association :

www.maires90.asso.fr



Annexes



Association DES MAIRES
29 BD ANATOLE FRANCE

90000 BELFORT

Dossier financier de l'exercice en Euros
Période du 01/01/2015 au 31/12/2015

Activité principale de l'association :

Nous vous présentons ci-après le dossier de l'exercice.

Fait à BELFORT
Le 29/04/2016

Mathieu OROSCO

Jean Francois OROSCO

SOGESCO
7 BOULEVARD RICHELIEU
BP 137
90003 BELFORT CEDEX
03 84 28 09 61

Association DES MAIRES
29 BD ANATOLE FRANCE
90000 BELFORT

COMPTES ANNUELS du 01/01/2015 au 31/12/2015

- *Attestation des comptes*
- *Bilan actif-passif*
- *Compte de résultat*
- *Détail bilan*
- *Détail Compte de résultat*
- *Annexe*

SOGESCO
7 BOULEVARD RICHELIEU
BP 137
90003 BELFORT CEDEX
03 84 28 09 61

ATTESTATION DE PRESENTATION DES COMPTES ANNUELS

Dans le cadre de la mission de présentation des comptes annuels de l'association

Association DES MAIRES
29 BD ANATOLE FRANCE
90000 BELFORT

pour l'exercice du 01/01/2015 au 31/12/2015,

et conformément à nos accords , j'ai effectué les diligences prévues par la norme professionnelle du Conseil Supérieur de l'Ordre des Experts-comptables applicable à la mission de présentation des comptes qui ne constitue ni un audit ni un examen limité.

Sur la base de mes travaux, je n'ai pas relevé d'éléments remettant en cause la cohérence et la vraisemblance des comptes annuels pris dans leur ensemble tels qu'ils sont joints à la présente attestation.

Les comptes annuels ci-joints se caractérisent par les données suivantes :

- Total du bilan,	86 276 Euros
- Produits d'exploitation,	98 005 Euros
- Résultat net comptable,	(2 835)Euros

Fait à BELFORT
Le 29/04/2016

Mathieu OROSCO

Jean Francois OROSCO

BILAN ACTIF

ACTIF		Exercice N 31/12/2015 12			Exercice N-1 31/12/2014 12	Ecart N / N-1	
		Brut	Amortissements et Provisions	Net	Net	Euros	%
ACTIF IMMOBILISE	Immobilisations incorporelles						
	Frais d'établissement						
	Frais de recherche et de développement						
	Concessions, Brevets et droits similaires	7 949	7 949				
	Fonds commercial (1)						
	Autres immobilisations incorporelles						
	Avances et acomptes						
	Immobilisations corporelles						
	Terrains						
	Constructions						
	Installations techniques Matériel et outillage						
	Autres immobilisations corporelles	2 933	2 933		115	115	100.00
	Immobilisations en cours						
Avances et acomptes							
Immobilisations financières (2)							
Participations mises en équivalence							
Autres participations							
Créances rattachées à des participations							
Autres titres immobilisés							
Prêts							
Autres immobilisations financières							
Total I	10 882	10 882		115	115	100.00	
Comptes de liaison							
Total II							
ACTIF CIRCULANT	Stocks et en cours						
	Matières premières, approvisionnements						
	En-cours de production de biens						
	En-cours de production de services						
	Produits intermédiaires et finis						
	Marchandises						
	Avances et acomptes versés sur commandes						
	Créances (3)						
	Créances usagers et comptes rattachés	1 024		1 024	1 922	898	46.71
	Autres créances	600		600		600	
Valeurs mobilières de placement	11 033		11 033	10 870	163	1.50	
Instruments de trésorerie							
Disponibilités	65 823		65 823	80 259	14 436	17.99	
Charges constatées d'avance (3)	7 797		7 797	226	7 571	NS	
Total III	86 276		86 276	93 277	7 000	7.50	
Comptes de Régularisation	Charges à répartir sur plusieurs exercices(IV)						
	Primes de remboursement des obligations(V)						
	Ecart de conversion actif(VI)						
TOTAL GÉNÉRAL (I+II+III+IV+V+VI)	97 159	10 882	86 276	93 391	7 115	7.62	

(1) Dont droit au bail

(2) Dont à moins d'un an

(3) Dont à plus d'un an

BILAN PASSIF

PASSIF		Exercice N	Exercice N-1	Ecart N / N-1		
		31/12/2015	12	31/12/2014	12	
				Euros	%	
FONDS ASSOCIATIFS	Fonds propres					
	Fonds associatifs sans droit de reprise					
	Ecarts de réévaluation					
	Réserves :					
	Réserves statutaires ou contractuelles					
	Réserves réglementées					
	Autres réserves	6 276		6 276		
	Report à nouveau	61 535		53 526	8 008	14.96
	Résultat de l'exercice (Excédents ou Déficits)	2 835		8 008	10 844	135.40
	Autres fonds associatifs					
Fonds associatifs avec droit de reprise :						
Apports						
Legs et donations						
Résultats sous contrôle de tiers financeurs						
Ecarts de réévaluation						
Subventions d'investissement sur biens non renouvelables			62	62	100.00	
Provisions réglementées						
Droit des propriétaires						
Total I		64 976		67 872	2 897	4.27
	Total II					
PROVISIONS ET FONDS DÉDIÉS	Comptes de liaison					
	Provisions pour risques					
	Provisions pour charges					
	Fonds dédiés sur subventions de fonctionnement					
Fonds dédiés sur autres ressources						
Total III						
DETTES (1)	Emprunts obligataires					
	Emprunts et dettes auprès d'établissements de crédit (2)					
	Emprunts et dettes financières divers					
	Avances et acomptes reçus sur commandes en cours					
	Dettes fournisseurs et comptes rattachés	4 537		4 474	63	1.40
	Dettes fiscales et sociales					
	Dettes sur immobilisations et comptes rattachés					
	Autres dettes			90	90	100.00
Instruments de trésorerie						
Comptes de Régularisation	Produits constatés d'avance	16 764		20 955	4 191	20.00
	Total IV	21 301		25 519	4 218	16.53
	Ecarts de conversion passif (V)					
TOTAL GENERAL (I+II+III+IV+V)		86 276		93 391	7 115	7.62

(1) Dont à plus d'un an
Dont à moins d'un an

4 537 4 564

(2) Dont concours bancaires courants et soldes créditeurs de banques

COMPTE DE RESULTAT

	Exercice N		Exercice N-1		Ecart N / N-1	
	31/12/2015	12	31/12/2014	12	Euros	%
Produits d'exploitation (1)						
Ventes de marchandises						
Production vendue de Biens et Services						
Production stockée						
Production immobilisée						
Subventions d'exploitation	13 159		13 562		403	2.97
Reprises sur amortissements et provisions, transferts de charges	3 942		3 137		806	25.68
Collectes						
Cotisations	74 368		73 778		589	0.80
Autres produits	6 536		4 832		1 704	35.27
Total I	98 005		95 309		2 696	2.83
Charges d'exploitation (2)						
Achats de marchandises						
Variation de stock (marchandises)						
Achats de matières premières et autres approvisionnements						
Variation de stock (matières premières et autres approvisionnements)						
Autres achats et charges externes	101 573		84 025		17 549	20.89
Impôts, taxes et versements assimilés						
Salaires et traitements						
Charges sociales						
Dotations aux amortissements et aux provisions						
Sur immobilisations : dotations aux amortissements	115		301		186	61.88
Sur immobilisations : dotations aux provisions						
Sur actif circulant : dotations aux provisions						
Pour risques et charges : dotations aux provisions						
Subventions accordées par l'association	300		4 500		4 200	93.33
Autres charges (2)	426		824		398	48.32
Total II	102 414		89 650		12 764	14.24
1 - Résultat d'exploitation (I-II)	4 409		5 659		10 068	177.91
Quotes-parts de Résultat sur opération faites en commun						
Bénéfice attribué ou perte transférée (III)						
Perte supportée ou bénéfice transféré (IV)						

(1) Dont produits afférents à des exercices antérieurs

(2) Dont charges afférentes à des exercices antérieurs

COMPTE DE RESULTAT

	Exercice N		Exercice N-1		Ecart N / N-1	
	31/12/2015	12	31/12/2014	12	Euros	%
Produits financiers						
Produits financiers de participations						
Produits des autres valeurs mobilières et créances d'actif immobilier						
Autres intérêts et produits assimilés	2 327		2 264		63	2.79
Reprises sur provisions et transferts de charges						
Différences positives de change						
Produits nets sur cessions de valeurs mobilières de placement						
Total V	2 327		2 264		63	2.79
Charges financières						
Dotations aux amortissements et aux provisions						
Intérêts et charges assimilées						
Différences négatives de change						
Charges nettes sur cessions de valeurs mobilières de placement						
Total VI						
2. Résultat financier (V-VI)	2 327		2 264		63	2.79
3. Résultat courant avant impôts (I-II+III-IV+V-VI)	2 082		7 923		10 004	126.28
Produits exceptionnels						
Produits exceptionnels sur opérations de gestion	90				90	
Produits exceptionnels sur opérations en capital	62		86		24	28.24
Reprises sur provisions et transferts de charges						
Total VII	152		86		66	76.80
Charges exceptionnelles						
Charges exceptionnelles sur opérations de gestion	905				905	
Charges exceptionnelles sur opérations en capital						
Dotations exceptionnelles aux amortissements et aux provisions						
Total VIII	905				905	
4. Résultat exceptionnel (VII-VIII)	753		86		839	978.47
Impôts sur les bénéfices (IX)						
Total des produits (I+III+V+VII)	100 484		97 659		2 825	2.89
Total des charges (II+IV+VI+VIII+IX)	103 319		89 650		13 669	15.25
Solde intermédiaire	2 835		8 008		10 844	135.40
+ Report des ressources non utilisées des exercices antérieurs						
- Engagements à réaliser sur ressources affectées						
5. EXCEDENTS OU DEFICITS	2 835		8 008		10 844	135.40

DETAIL BILAN ACTIF

ACTIF	Exercice N 31/12/2015 12	Exercice N-1 31/12/2014 12	Ecart N / N-1	
			Euros	%
CONCESSIONS, BREVETS ET DROITS SIMILAIRES				
20500000 Concessions et droits similaire	7 948.88	7 948.88		
28050000 AMOR.CONC.& DROITS SI	7 948.88	7 948.88		
AUTRES IMMOBILISATIONS CORPORELLES		114.85	114.85	100.00
21830000 Matériel de bureau et matériel	2 933.19	2 933.19		
28183000 Amort.Mat.bureau et inf	2 933.19	2 818.34	114.85	4.08
TOTAL ACTIF IMMOBILISE		114.85	114.85	100.00
CREANCES USAGERS ET COMPTES RATTACHES	1 024.18	1 921.87	897.69	46.71
41000000 CLTS COLLECTIF	1 024.18	1 921.87	897.69	46.71
AUTRES CREANCES	600.00		600.00	
46870000 Produits à recevoir	600.00		600.00	
VALEURS MOBILIERES DE PLACEMENT	11 033.00	10 870.00	163.00	1.50
50710000 Bon de caisse	11 033.00	10 870.00	163.00	1.50
DISPONIBILITES	65 822.53	80 258.93	14 436.40	17.99
51210001 CREDIT MUNICIPAL	234.38	233.44	0.94	0.40
51214000 CR. MUTUEL	931.85	2 332.27	1 400.42	60.05
51214100 CR. MUTUEL LIVRET	64 583.30	77 544.22	12 960.92	16.71
51870000 Intérêts courus à recevoir	73.00	149.00	76.00	51.01
CHARGES CONSTATEES D'AVANCE	7 796.74	225.78	7 570.96	NS
48600000 Charges constatées d'avance	7 796.74	225.78	7 570.96	NS
TOTAL ACTIF CIRCULANT	86 276.45	93 276.58	7 000.13	7.50
TOTAL GENERAL	86 276.45	93 391.43	7 114.98	7.62

DETAIL BILAN PASSIF

PASSIF	Exercice N 31/12/2015 12	Exercice N-1 31/12/2014 12	Ecart N / N-1	
			Euros	%
AUTRES RESERVES	6 275.87	6 275.87		
10611000 Réserve légale	6 275.87	6 275.87		
REPORT A NOUVEAU	61 534.85	53 526.41	8 008.44	14.96
11000001 REPORT A NOUVEAU	61 534.85	53 526.41	8 008.44	14.96
RESULTAT DE L'EXERCICE (EXCEDENTS OU DEFICITS)	2 835.18	8 008.44	10 843.62	135.40
SUBVENTIONS D'INVESTISSEMENT SUR BIENS NON RENOUVELABLES		61.54	61.54	100.00
13110000 Subvention invest		1 200.00	1 200.00	100.00
13910000 Subv invest sur CR		1 138.46	1 138.46	100.00
TOTAL FONDS ASSOCIATIFS	64 975.54	67 872.26	2 896.72	4.27
DETTES FOURNISSEURS ET COMPTES RATTACHES	4 536.91	4 474.17	62.74	1.40
40000000 COLLECTIF FOURNISSEURS	252.00	582.00	330.00	56.70
40810000 Fournisseurs	4 284.91	3 892.17	392.74	10.09
AUTRES DETTES		90.00	90.00	100.00
41000000 CLTS COLLECTIF		90.00	90.00	100.00
PRODUITS CONSTATES D'AVANCE	16 764.00	20 955.00	4 191.00	20.00
48700000 Produits constatés d'avance	16 764.00	20 955.00	4 191.00	20.00
TOTAL DETTES	21 300.91	25 519.17	4 218.26	16.53
TOTAL GENERAL	86 276.45	93 391.43	7 114.98	7.62

DETAIL COMPTE DE RESULTAT

	Exercice N 31/12/2015 12	Exercice N-1 31/12/2014 12	Ecart N / N-1	
			Euros	%
SUBVENTIONS D'EXPLOITATION	13 159.00	13 562.00	403.00	2.97
7400001 Subvention-FCT	3 000.00	7 590.00	4 590.00	60.47
7400002 Subvention-FORM	4 622.00	2 472.00	2 150.00	86.97
7400005 Subvention-DIV	5 537.00	3 500.00	2 037.00	58.20
REPRISES SUR AMORTISSEMENTS ET PROVISIONS, TRANSFERTS DE CHARGES	3 942.00	3 136.50	805.50	25.68
7910003 Transfert charges-CONG	2 780.00	3 136.50	356.50	11.37
7910005 Transfert charges-DIV	1 162.00		1 162.00	
COTISATIONS	74 367.91	73 778.44	589.47	0.80
75610001 Cotisation Commune-FCT	55 978.97	55 406.07	572.90	1.03
75610002 Cotisations communes - FORM	4 191.00	4 195.00	4.00	0.10
75620001 Cotisation Epci-FCT	10 417.94	10 367.37	50.57	0.49
75630001 Cotisation Syndicat-FCT	900.00	900.00		
75640001 Cotisation Maire-FCT	2 880.00	2 910.00	30.00	1.03
AUTRES PRODUITS	6 536.32	4 832.05	1 704.27	35.27
75811004 Cotisation Assurance élu-PREST	5 286.32	3 582.05	1 704.27	47.58
75812004 Cotisation Safer-PREST	1 250.00	1 250.00		
TOTAL DES PRODUITS D'EXPLOITATION	98 005.23	95 308.99	2 696.24	2.83
AUTRES ACHATS ET CHARGES EXTERNES	101 573.25	84 024.58	17 548.67	20.89
60400001 Prestation service-FCT	963.40	957.40	6.00	0.63
60400002 Prestation service-FORM	1 239.20	3 170.52	1 931.32	60.91
60640001 Fournitures administrative-FCT		509.60	509.60	100.00
60680005 Autres matières et fournit-DIV	378.69	589.39	210.70	35.75
61320001 Location immobilière-FCT	4 343.75	4 343.06	0.69	0.02
61350001 Location mobilière-FCT	188.79	217.17	28.38	13.07
61610001 Assurance Resp. Civile-FCT	232.46	220.01	12.45	5.66
61680004 Contrat groupe Assur Elu-PREST	5 089.47	3 519.46	1 570.01	44.61
61810001 Documentation-FCT	805.20	1 742.82	937.62	53.80
61850003 Frais colloque séminaire -CONG		450.00	450.00	100.00
62100001 Personnel extérieur-FCT	26 128.26	22 867.35	3 260.91	14.26
62260001 Honoraires-FCT	1 121.72	1 020.40	101.32	9.93
62260005 Honoraires - DIV	550.00		550.00	
62300001 Publicité Publications-FCT	219.24	444.00	224.76	50.62
62300005 Publicité Publication Rel -DIV	16 133.44	1 321.50	14 811.94	NS
62500001 Déplacmts,missions,récept-FCT	2 999.11	1 623.75	1 375.36	84.70
62500002 Déplacmts,missions,récep-FORM	1 990.00	2 058.00	68.00	3.30
62500003 Déplacmts,missions,récep-CONG	4 709.00	10 464.80	5 755.80	55.00
62500005 Déplacmts,missions,récept-DIV	5 684.94	711.00	4 973.94	699.57
62600001 Frais postaux et télécomm-FCT	5 767.91	4 817.31	950.60	19.73
62700001 Services bancaires-FCT	72.49	86.04	13.55	15.75
62810001 Cotisation AMF-FCT	21 692.00	21 641.00	51.00	0.24
62820004 Contrat groupe Safer-PREST	1 264.18	1 250.00	14.18	1.13
DOTATIONS AUX AMORTISSEMENTS SUR IMMOBILISATIONS	114.85	301.31	186.46	61.88
68112000 Dotations aux amort. immobilis	114.85	301.31	186.46	61.88
SUBVENTIONS ACCORDEES PAR L'ASSOCIATION	300.00	4 500.00	4 200.00	93.33
65700005 Subvention-DIV	300.00	4 500.00	4 200.00	93.33

DETAIL COMPTE DE RESULTAT

	Exercice N 31/12/2015 12	Exercice N-1 31/12/2014 12	Ecart N / N-1	
			Euros	%
AUTRES CHARGES	426.00	824.32	398.32	48.32
65100001 Redevance conces brevet-FCT	426.00	531.60	105.60	19.86
65160000 Droits d'auteur et de reproduct		292.72	292.72	100.00
TOTAL DES CHARGES D'EXPLOITATION	102 414.10	89 650.21	12 763.89	14.24
RESULTAT D'EXPLOITATION	4 408.87	5 658.78	10 067.65	177.91
AUTRES INTERETS ET PRODUITS ASSIMILES	2 327.07	2 263.90	63.17	2.79
76300000 Intérêts	700.17	640.82	59.35	9.26
76500001 Escomptes obtenus-FCT	1 626.90	1 623.08	3.82	0.24
TOTAL DES PRODUITS FINANCIERS	2 327.07	2 263.90	63.17	2.79
RESULTAT FINANCIER	2 327.07	2 263.90	63.17	2.79
RESULTAT COURANT AVANT IMPOTS	2 081.80	7 922.68	10 004.48	126.28
PRODUITS EXCEPTIONNELS SUR OPERATIONS DE GESTION	90.08		90.08	
77200000 POUR SOLDE	90.08		90.08	
PRODUITS EXCEPTIONNELS SUR OPERATIONS EN CAPITAL	61.54	85.76	24.22	28.24
77700000 Quote-part subv invest	61.54	85.76	24.22	28.24
TOTAL DES PRODUITS EXCEPTIONNELS	151.62	85.76	65.86	76.80
CHARGES EXCEPTIONNELLES SUR OPERATIONS DE GESTION	905.00		905.00	
67200000 Charges sur exercices antérieu	905.00		905.00	
TOTAL DES CHARGES EXCEPTIONNELLES	905.00		905.00	
RESULTAT EXCEPTIONNEL	753.38	85.76	839.14	978.47
TOTAL PRODUITS	100 483.92	97 658.65	2 825.27	2.89
TOTAL DES CHARGES	103 319.10	89 650.21	13 668.89	15.25
SOLDE INTERMEDIAIRE	2 835.18	8 008.44	10 843.62	135.40
EXCEDENTS OU DEFICITS	2 835.18	8 008.44	10 843.62	135.40

ANNEXE

Exercice du 01/01/2015 au 31/12/2015

Annexe au bilan avant répartition de l'exercice, dont le total est de 86 276.45 Euros et au compte de résultat de l'exercice présenté sous forme de liste, dont les produits d'exploitation sont de 98 005.23 Euros et dégageant un déficit de 2 835.18-Euros .

L'exercice a une durée de 12 mois, couvrant la période du 01/01/2015 au 31/12/2015 .

Les notes et les tableaux présentés ci-après, font partie intégrante des comptes annuels.

FAITS CARACTERISTIQUES DE L'EXERCICE

Le Congrès des Maires de France a été annulé suite aux événements du 13 novembre 2015. De ce fait, les réservations de trains et d'hôtels ont dû être annulées entraînant parfois des arrhes ou des avoirs utilisables pour 2016.

Une réunion exceptionnelle s'est néanmoins tenue le 18 novembre 2015 à Paris.

L'association a de nouveau organisé cette année la Journée de l'Echarpe qui s'est déroulée le 12/09/2015.

- REGLES ET METHODES COMPTABLES -

Principes et conventions générales

Les comptes de l'exercice clos ont été élaborés et présentés conformément aux règles comptables dans le respect des principes prévus par les articles 121-1 à 121-5 et suivants du Plan Comptable Général 2014.

La méthode de base retenue pour l'évaluation des éléments inscrits en comptabilité est la méthode des coûts historiques.

Les conventions comptables ont été appliquées en conformité avec les dispositions du code de commerce, du décret comptable du 29/11/83 ainsi que du règlement ANC 2014-03 relatif à la réécriture du plan comptable général applicable à la clôture de l'exercice.

Permanence des méthodes

Les méthodes d'évaluation retenues pour cet exercice n'ont pas été modifiées par rapport à l'exercice précédent.

ANNEXE

Exercice du 01/01/2015 au 31/12/2015

- COMPLEMENT D'INFORMATIONS RELATIF AU BILAN -

Etat des immobilisations

	Valeur brute début d'exercice	Augmentations	
		Réévaluations	Acquisitions
Autres postes d'immobilisations incorporelles TOTAL	7 949		
Matériel de bureau et informatique, Mobilier	2 933		
TOTAL	2 933		
TOTAL GENERAL	10 882		

	Diminutions		Valeur brute en fin d'exercice	Réévaluation Valeur d'origine fin exercice
	Poste à Poste	Cessions		
Autres immobilisations incorporelles TOTAL			7 949	7 949
Matériel de bureau et informatique, Mobilier			2 933	2 933
TOTAL			2 933	2 933
TOTAL GENERAL			10 882	10 882

Etat des amortissements

Situations et mouvements de l'exercice	Montant début d'exercice	Dotations de l'exercice	Diminutions Reprises	Montant fin d'exercice
Autres immobilisations incorporelles TOTAL	7 949			7 949
Matériel de bureau et informatique, Mobilier	2 818	115		2 933
TOTAL	2 818	115		2 933
TOTAL GENERAL	10 767	115		10 882

Ventilation des dotations de l'exercice	Amortissements linéaires	Amortissements dégressifs	Amortissements exceptionnels	Amortissements dérogatoires	
				Dotations	Reprises
Matériel de bureau informatique mobilier	115				
TOTAL	115				
TOTAL GENERAL	115				

ANNEXE

Exercice du 01/01/2015 au 31/12/2015

Etat des échéances des créances et des dettes

Etat des créances	Montant brut	A 1 an au plus	A plus d'1 an
Autres créances clients	1 024	1 024	
Débiteurs divers	600	600	
Charges constatées d'avance	7 797	7 797	
TOTAL	9 421	9 421	

Etat des dettes	Montant brut	A 1 an au plus	De 1 à 5 ans	A plus de 5 ans
Fournisseurs et comptes rattachés	4 537	4 537		
Produits constatés d'avance	16 764	16 764		
TOTAL	21 301	21 301		

Evaluation des immobilisations corporelles

La valeur brute des éléments corporels de l'actif immobilisé correspond à la valeur d'entrée des biens dans le patrimoine compte tenu des frais nécessaires à la mise en état d'utilisation de ces biens, mais à l'exclusion des frais engagés pour leur acquisition.

Evaluation des amortissements

Les méthodes et les durées d'amortissement retenues ont été les suivantes :

Catégorie	Mode	Durée
Constructions	Linéaire	10 à 50 ans
Agencements et aménagements	Linéaire	10 à 20 ans
Installations techniques	Linéaire	5 à 10 ans
Matériels et outillages	Linéaire	5 à 10 ans
Matériel de transport	Linéaire	4 à 5 ans
Matériel de bureau	Linéaire	5 à 10 ans
Mobilier	Linéaire	5 à 10 ans

Evaluation des créances et des dettes

Les créances et dettes ont été évaluées pour leur valeur nominale.

Charges à payer

Montant des charges à payer incluses dans les postes suivants du bilan	Montant
Dettes fournisseurs et comptes rattachés	4 285
Total	4 285

ANNEXE

Exercice du 01/01/2015 au 31/12/2015

Charges et produits constatés d'avance

Charges constatées d'avance		Montant
Charges d'exploitation		7 797
Total		7 797
Produits constatés d'avance		Montant
Produits d'exploitation		16 764
Total		16 764